

Thinking of you

 **Electrolux**

Electrolux Professional
Calandras





Excelencia
en cada detalle

Ni más ni menos que la perfección

Cuando necesite un planchado perfecto, puede confiar en la amplia gama de productos Electrolux para satisfacer sus necesidades.



Hoteles y restaurantes

Sus clientes esperan unas sábanas exquisitas y recién planchadas, y una ropa de mesa simplemente perfecta. Respetar la comodidad de los clientes, en cada uno de los detalles, es la garantía para el éxito de su negocio. ¿Pero a qué coste? La gama de calandras Electrolux ofrece la mejor ergonomía y una amplia gama de opciones para que esto sea posible, aumentando al mismo tiempo sus beneficios. Las calandras Electrolux son el complemento perfecto para obtener la calidad, rendimiento y crecimiento necesarios para su negocio.



Lavanderías profesionales

Es sencillo. Las calandras Electrolux le ofrecen mayor producción, una absoluta fiabilidad y los resultados que tanto usted, como sus clientes desean.



Centros médicos

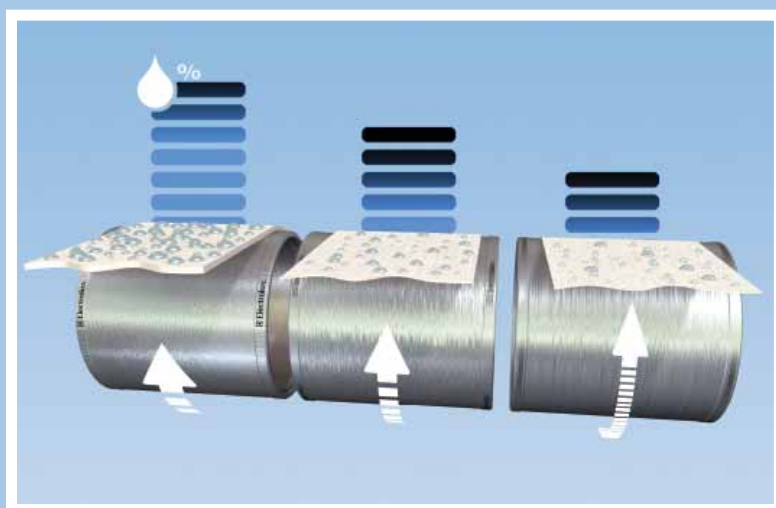
Una limpieza óptima, la seguridad y la mejor relación costo-eficacia son algunas de las razones por las que Electrolux es el socio más fiable para todas las instituciones médicas.

A close-up photograph of a woman with blonde hair, wearing a white lab coat over a blue shirt, examining a green plant in a terracotta pot. She is in a greenhouse, with the metal frame and glass panes visible in the background. The lighting is bright and natural, highlighting the texture of the plant and the woman's focused expression.

La humedad
controlada


Experimente una ergonomía sin precedentes con un planchado profesional

Electrolux ha creado la primera calandra "Plug and Play" del mercado y hace accesible el planchado para todo el mundo.



Sistema avanzado de gestión directa de la humedad en la calandra (DIAMMS™)

Electrolux ofrece el primer sistema de gestión de la humedad del mercado. Con esta característica única, puede disfrutar del control automático de la velocidad de su calandra. Su calandra nunca va demasiado lento ni demasiado rápido - garantizándole una óptima producción. Es más, su ropa siempre se seca a la perfección.



Dubixium™

Con su rodillo especial "Dubixium™", nunca más volverá a notar la pérdida de producción debida al sobrecalentamiento de los extremos del rodillo. Gracias a una circulación de aceite térmico, patentada, en el interior del rodillo, el calor se distribuye uniformemente en todo el ancho de trabajo. Con el "Dubixium™" de Electrolux, experimentará la comodidad del vapor, sin vapor, garantizando el máximo beneficio para su negocio.



La manera
más segura

Control fácil de usar para un resultado perfecto

Las calandras Electrolux le aseguran la máxima sencillez en todo el proceso de planchado.



Panel electrónico de mando

Panel electrónico de mando

El control electrónico, con su amplio display, guía paso a paso y de manera intuitiva al operario, mostrando toda la información necesaria para el uso y regulación de la máquina. Es más, una luz indicadora informa al operario si la humedad residual de la ropa después del planchado supera el 8%. Esto asegura el máximo secado y la máxima higiene, en cumplimiento del control de calidad RABC*.

El panel de control también pueden conectarse en red mediante CMIS** - para efectuar un seguimiento y registro de todos los pasos en el proceso de secado y planchado.



Panel electromecánico de mando

Panel electromecánico de mando

El panel electromecánico es fácil de leer y sencillo de ajustar. Tanto la temperatura como la velocidad de planchado se pueden ajustar en cualquier momento.

Ahora, con nuestra tecnología de variadores de frecuencia, la velocidad de planchado puede ajustarse progresivamente sin escalones.

* RABC: Control del Riesgo y Análisis de la Biocontaminación

** CMIS: Certus Management Information System™

La mejor tecnología marca la diferencia



En Electrolux, la seguridad y la ergonomía tienen una importancia extrema para hacer que el planchado profesional esté al alcance de todo el mundo. Véalo mas detenidamente.



Una máquina totalmente cerrada garantiza la máxima seguridad en el lugar de trabajo, y la máxima productividad




Un rodillo de presión con un gran acolchado garantiza la mejor calidad del planchado



Las bandas de planchado de Nomex® soportan temperaturas de más de 200°C ofreciéndole una mejor calidad y alargando la vida de su máquina



La evacuación totalmente estanca asegura un lugar de trabajo más seguro y saludable, así como un mayor rendimiento



Protección salvamanos para garantizar la seguridad del operario



La manivela para sacar la ropa en caso de falta de corriente le asegura la protección de la ropa, la máquina y los operarios




El motor controlado por variador de frecuencia optimiza la velocidad y la producción

Hecha a la medida de sus necesidades

Todos los accesorios están diseñados para garantizar que la máquina satisfará perfectamente sus necesidades.



Introduccion Plegador Apilador (FFS)



Eficaz aprovechamiento de la energía

Introduccion Plegador Apilador (FFS)


Una máquina compacta que puede procesar toda su ropa plana con un solo operario. La introducción, secado, planchado, plegado y apilado se realizan automáticamente. ¡Imagínese el ahorro que esto supone en mano de obra!

Eficaz aprovechamiento de la energía

Puede elegir entre la más amplia gama de opciones de calentamiento, y gracias a la tecnología Dubixium™, puede tener la máxima eficacia energética (por ejemplo, eléctrico o gas y aceite térmico). Nuestro quemador cerámico de gas, único en el mercado, calienta por infrarrojos, lo que permite un importante ahorro de energía y un bajo mantenimiento, ofreciendo al mismo tiempo un ambiente de trabajo más seguro y saludable.



Introduccion automático



Plegado automático

Introduccion automático

El introduccion automático más compacto, silencioso y ergonómico del mercado. Puede planchar todas las piezas grandes con solo un operario, lo que significa una gran productividad para su negocio.

Plegado automático

Totalmente automático, muy versátil, compacto y completamente integrado: éstas son sólo algunas de las características para describir los plegadores de Electrolux. No es necesario hacer ningún tipo de selección ya que el dispositivo mide automáticamente cada elemento y realiza un plegado perfecto. Una vez más, esto supone un importante ahorro en términos de mano de obra.



Electrolux Service

- Mantiene el equipo en las mejores condiciones posibles
- Se previenen las averías costosas e imprevistas
- Se reducen la tensión y los problemas inesperados
- Se mantiene el valor de su inversión durante muchos años
- Se reduce el costo total de funcionamiento
- Técnicos especializados por Electrolux, plenamente cualificados y formados


Construya su elección

Legenda

- Estándar
- Opcional con coste adicional
- No disponible



Rodillo de plancha Producto estándar		IB42310	IB42314	IB42316
Dimensiones	Diámetro del rodillo mm	230	230	230
	Ancho de planchado mm	1000	1400	1650
	Velocidad de planchado m/min	1 a 4	1 a 4	1 a 4
	Diámetro del rodillo (pulg)	9-1/16"	9-1/16"	9-1/16"
	Ancho de planchado (pulg)	39-6/16"	55-2/16"	55-2/16"
	Velocidad de planchado (ft/min)	3' a 13'	3' a 13'	3' a 13'
	Anchura mm	1395	1795	2045
	Profundidad mm	510	510	510
	Altura mm	1025	1025	1025
	Anchura (pulg)	54-15/16"	70-11/16"	80-8/16"
Profundidad (pulg)	20-1/16"	20-1/16"	20-1/16"	
Altura (pulg)	40-6/16"	40-6/16"	40-6/16"	
Alternativas de calentamiento				
Eléctrico	●	●	●	
Características funcionales				
Salida frontal	-	-	-	
Sólo salida posterior	○	○	○	
Separadores de Nomex® y metálicos	○	○	○	
Voltaje 230/3/50-60 Hz	○	○	○	
Voltaje 440/3/60 Hz	○	○	○	
Voltaje 230/1/50-60 Hz	○	○	○	
Voltajes especiales	○	○	○	
Control variable de la velocidad (solo en c. trifásica)	○	○	○	



Calandras murales Productos estándar		IC43316	IC43320	IC44819
Dimensiones	Diámetro del rodillo mm	325	325	479
	Ancho de planchado mm	1650	2065	1910
	Diámetro del rodillo (pulg)	12-13/16"	12-13/16"	18-14/16"
	Ancho de planchado (pulg)	64-15/16"	81-5/16"	75-3/16"
	Anchura mm	2030	2445	2575
	Profundidad mm	690	680	1110
	Altura mm	1145	1145	1270
	Anchura (pulg)	79-15/16"	96-4/16"	101-6/16"
	Profundidad (pulg)	27-3/16"	26-12/16"	43-11/16"
	Altura (pulg)	45-1/16"	45-1/16"	50
Anchura (con introductor automático) mm			2575	
Profundidad (con introductor automático) mm			1320	
Altura (con introductor automático) mm			1270	
Anchura (con introductor automático) [pulg]			101-6/16"	
Profundidad (con introductor automático) [pulg]			52	
Altura (con introductor automático) [pulg]			50	
Rango de velocidad m/min	0.5 a 5.5	0.5 a 5.5	1.5 a 9	
Rango de velocidad [pies/min]	2' a 18'	2' a 18'	5' a 30'	
Alternativas de calentamiento				
Eléctrico	rodillo de acero cromado	○	○	○
	rodillo de acero inoxidable	●	●	-
	rodillo de acero inoxidable y dispositivo de circulación del aire	-	-	●
Gas	rodillo Dubixium™	-	-	○
	rodillo de acero cromado	-	-	-
	rodillo de acero inoxidable	○	○	●
Vapor	rodillo Dubixium™	-	-	○
	rodillo de acero	-	-	-
	rodillo de acero inoxidable	-	-	●
Aceite térmico	rodillo de acero	-	-	-
	rodillo de acero	-	-	-
Características funcionales				
Salida frontal, sin plegado	● (1)	● (1)	●	
--R : Solo salida trasera, sin plegado	-	-	○	
--2R : salida frontal o trasera, sin plegado	-	-	-	
LF : longitud de plegado, solo salida frontal	-	-	○	
-F2R : salida frontal sin LF o salida trasera con LF	-	-	-	
F-R : Introductor automático, solo salida trasera (sin plegado)	-	-	○	
F-2R : Introductor automático, salida delantera o trasera (sin plegado)	-	-	-	
FLF : Introductor automático, salida delantera con o sin plegado	-	-	○	
FF2R : Introductor automático, salida delantera sin LF o salida trasera con LF	-	-	-	
FFL : Introductor automático, plegado longitudinal y transversal, salida lateral	-	-	-	
FFS : Introductor automático, plegado longitudinal y transversal, apilado lateral	-	-	-	
Sistema de gestión de la velocidad DIAMMS™	○	○	●	
Bandas de planchado de Nomex®	●	●	●	
Voltajes especiales	○	○	○	

Las dimensiones dependen de las opciones seleccionadas, por favor, consulte los datos de los productos para más información (1), está disponible como opción la ayuda al doblado manual

Conózcanos mejor en www.electrolux.com

Medio ambiente

Ser respetuosos con el medio ambiente es más que una preocupación para nosotros. Para nosotros significa estar verdaderamente implicados y conocer a la perfección los problemas del medio ambiente durante todo el ciclo industrial, desde el diseño a la fabricación.

La certificación ISO 14001 garantiza nuestro compromiso a largo plazo.