

Thinking of you

Electrolux

Electrolux Professional
Lavadoras de barrera sanitaria





Póngase en manos de un experto

Cuando la higiene es decisiva, no hay sitio para errores. La experiencia y las lavadoras de barrera sanitaria de Electrolux le ofrecen la tranquilidad necesaria, a usted y a su negocio, ofreciéndole la mejor solución para prevenir la proliferación de microorganismos y la infección cruzada.

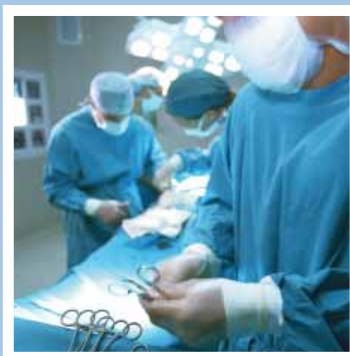
Cuando la higiene es decisiva, es obligatorio tener un procedimiento adecuado

Mantener la ropa limpia requiere unos hábitos bien establecidos y una disciplina estricta. Las lavadoras de barrera sanitaria de Electrolux facilitan este proceso. La ropa sucia se carga en un lado y se descarga por otra puerta, que se abre en una habitación separada, ofreciendo una separación funcional y ayudando al cumplimiento de la RABC*. El proceso de las lavadoras de barrera sanitaria de Electrolux ofrece el mayor nivel de control y trazabilidad, en combinación con el software CMIS, y asegura que su inversión está garantizada para el futuro en previsión de nuevas normas más severas.



Puericultura y geriatría

Tanto los bebés como los ancianos son más susceptibles a infecciones, debido a que sus sistemas inmunológicos tienen menor eficacia. Las infecciones se pueden transmitir a través de la ropa. Esto significa que tanto el personal de la lavandería, como el equipo utilizado, tienen una gran influencia, ya que es necesario un lavado más frecuente y eficaz. Las lavadoras de barrera sanitaria Electrolux ofrecen tanto al personal como a los pacientes los más altos estándares y la mejor protección contra la proliferación de las infecciones, haciendo el proceso de lavado más eficaz al mismo tiempo.



Hospitales y clínicas

En el postoperatorio, la higiene tiene una importancia fundamental. Es necesario que la ropa de los pacientes cumpla con los más altos estándares de limpieza y de calidad microbiológica. Las lavadoras de barrera sanitaria Electrolux están diseñadas para cumplir con estos estándares, minimizando el riesgo y ofreciendo el máximo confort durante la recuperación.



Industria farmacéutica y de proceso de alimentos


Las industrias alimentarias y farmacéuticas deben tener un nivel higiénico muy elevado, manteniendo al mismo tiempo unos niveles de producción eficaces. Tenemos lavadoras de barrera sanitaria con la versión Sala Limpia, para los casos en los que es necesario evitar la contaminación por partículas. Las lavadoras de Sala Limpia satisfacen estos criterios y le permiten seguir con su negocio.

* Análisis del Riesgo y Control de la Biocontaminación (RABC)

** En combinación con nuestro software de gestión Certus Management Information System (CMIS)

No espere poder ver a sus enemigos

En la lucha por la higiene, el control del proceso es de vital importancia. Los avanzados programas de Electrolux le ofrecen la más completa flexibilidad con una sencillez incomparable.



Clarus Control, un socio en el que confiar para una higiene a toda prueba

Eficaz con cualquier carga, se adapta de manera flexible a sus necesidades; las lavadoras de barrera sanitaria Electrolux son fáciles de usar.



Clarus Control®

La alta tecnología se combina con la facilidad de uso de Clarus Control®, el corazón pensante de su máquina. Clarus Control® es un microprocesador con 9 programas estándar diseñados especialmente para usted. Existe la posibilidad de almacenar hasta 192 programas personalizados.

Clarus Control® TS

Equipado con una pantalla táctil, la nueva generación de Clarus Control ofrece para el operario una ergonomía y comodidad de uso única. Clarus Control permite un aprendizaje rápido e intuitivo, desde el inicio del programa de lavado en 2 segundos hasta el modo de programación avanzado. El diseño progresivo incluye la medición del pH y le ofrece la flexibilidad necesaria para incorporar los posibles requisitos que puedan surgir en el futuro.


Programas personalizados


Clarus Control® piensa por usted y controla todas las fases del proceso de lavado. Definir los programas de acuerdo con sus necesidades específicas es extremadamente sencillo, teniendo en cuenta el tipo de ropa que se lava y el grado de suciedad. Clarus Control® comprueba los parámetros introducidos y determina cuanta agua y detergente son necesarios, así como la duración del ciclo de lavado, lo que significa una mayor eficacia energética, un menor costo de funcionamiento y mejores resultados.

Control de la higiene

Clarus Control® y Clarus Control TS ofrecen una función única que garantiza que la carga de ropa se ha lavado según las más estrictas normas de higiene. Estos controles sólo permiten la descarga por el lado de limpio si se ha completado totalmente el programa de lavado.

Una **tarjeta de memoria** permite que los programas se guarden para su uso en el futuro o se copien en otras máquinas (así como para funcionamiento remoto). El procesador está conectado a un ordenador o a una impresora que permiten una completa trazabilidad de todas las fases del proceso de lavado.





Sin esfuerzos y a su alcance

La dedicación de Electrolux a sus usuarios se demuestra en nuestras máquinas, fáciles de usar y con un diseño ergonómico. Garantizamos una seguridad total con los mejores resultados.

Un diseño ergonómico para tener la mayor producción del mercado

Electrolux ha llevado a cabo una amplia investigación para ofrece el mejor entorno de trabajo. Desde una altura ergonómica para efectuar la carga y descarga, a las puertas más amplias del mercado, nuestra gama de lavadoras de barrera sanitaria le ahorrarán tanto tiempo como dinero.



Pullman

La nueva G4000 PULLMAN le ofrece el ciclo de lavado más corto del mercado. Presenta colocación automática del cesto, bloqueo y desbloqueo automático de las puertas exteriores, y una apertura de la puerta más amplia. Con la suavemente inclinada partición de Pullman, las puertas interiores son fáciles de manejar y garantizan la más rápida y sencilla descarga del mercado.

Es más, las puertas del cesto se abren hacia fuera sobre el carro de la ropa, asegurando de ésta manera que se mantendrá la higiene de la ropa, ya que éste puente asegura una descarga muy fácil y evita que la ropa limpia caiga al suelo.



Inclinación suave de la partición y puerta puente

Mire un poco más de cerca

Robustas y al mismo tiempo las más compactas del mercado, nuestras lavadoras de barrera sanitaria han sido diseñadas para hacer su vida más fácil.



El bloqueo y desbloqueo automático de las puertas exteriores le permiten ahorrar tiempo y esfuerzos



Colocación automática del cesto



La apertura automática de las puertas del cesto al final del ciclo de lavado le ahorran tiempo y esfuerzos



La puerta interior sujeta la ropa mientras el operario acerca el carro



La puerta del cesto forma un puente entre la máquina y el carro para ayudar a la carga y descarga



La partición Pullman suavemente inclinada para tener una fácil y rápida descarga

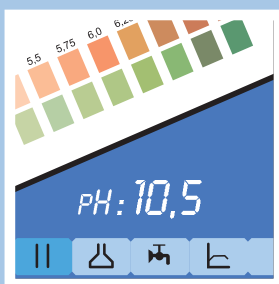


Una amplia gama de opciones para conseguir la mejor elección

Si desea lo más básico, robusto y fiable o bien lo último en tecnología para un mayor ahorro y flexibilidad, le ofrecemos el mejor producto para su negocio.



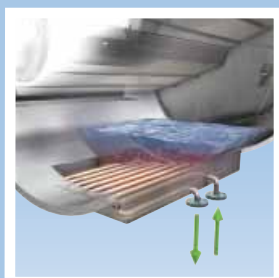
Sistema de pesado integrado™ (IWS)



Medición de pH



Doble descarga para recuperación de agua



Calentamiento con vapor indirecto



Certus Management Information System™ (CMIS)

Sistema de pesado integrado™ (IWS)

Cuando carga la máquina, el Clarus Control muestra el peso de su ropa en la pantalla. Esto garantiza un mayor control sobre el proceso, la optimización de la producción, el resultado del lavado y la trazabilidad del mismo.

Medición de pH

El nuevo Clarus Control TS le permite efectuar un seguimiento del pH del lavado en cualquier momento del ciclo, ofreciéndole un mayor control y auditoría del proceso.

Doble descarga para recuperación de agua

Las lavadoras de barrera sanitaria Electrolux están diseñadas para poder añadir fácilmente una segunda válvula de descarga. Tanto si la necesita ahora, como más adelante, en cualquier momento puede decidir reciclar y ahorrar hasta el 50% de su consumo de agua.

Calentamiento con vapor indirecto

Si desea optimizar su consumo de energía o existen requisitos de proceso específicos, pueden elegir el calentamiento con vapor indirecto de Electrolux.

Certus Management Information System™ (CMIS)

El programa CMIS le permite ofrecer a sus clientes la garantía de una ropa limpia que cumple con todos los estándares de higiene. CMIS le ofrece la tranquilidad de saber que se efectúa un seguimiento y registro de todas las cargas de lavado y secado para su consulta en el futuro, y que el sistema le avisará si se producen si no se cumplen los parámetros críticos. También existe la posibilidad de emitir un documento de validación de cada ciclo realizado.

Electrolux Service

- Mantiene el equipo en las mejores condiciones posibles
- Se previenen las averías costosas e imprevistas
- Se reducen la tensión y los problemas inesperados
- Se mantiene el valor de su inversión durante muchos años
- Se reduce el costo total de funcionamiento
- Técnicos especializados por Electrolux, plenamente cualificados y formados



Construya su elección

Leyenda

- Estándar ○ Opcional sin costes adicionales
- Opcional con coste adicional - No disponible



WB4130H

Modelo	LAVADORAS DE BARRERA SANITARIA (2 puertas) LAVADORAS SIN BARRERA SANITARIA (1 puerta)		
	Notas		
Capacidad	Volumen del cesto en litros		130
	Capacidad de carga en Kg.		14
	Capacidad de carga en lb.		30
Centrifugado	Rpm		910
	Factor G		300
Dimensiones	Anchura mm		910
	Profundidad mm		785
	Altura mm		1325
	<i>Anchura (in)</i>		<i>35-13/16"</i>
	<i>Profundidad (in)</i>		<i>30-14/16"</i>
	<i>Altura (in)</i>		<i>52-3/16"</i>
	Alternativas de calentamiento		
	Eléctrico		●
	Gas		-
	Vapor directo		●
	Vapor indirecto		-
	Aceite térmico		-
	Sin calentamiento		-
	Doble calentamiento: Eléctrico + Vapor directo		-
Características de diseño			
Paneles	Frontal y paneles laterales en acero inoxidable		-
	Paneles frontales en acero inoxidable		●
	Paneles laterales en acero inoxidable		○○
Máquina espejo	Simétrica diseñada geométricamente		-
Características funcionales			
Controles	Clarus Control®	En el lado sucio para las versiones con barrera sanitaria	●
	Pantalla táctil de Clarus Control®		-
Sistemas de pesado	IWS - Sistema de pesado integrado	Incluye la base en la WB4130H	○○
Sistema de recuperación	Tercera entrada de agua	Para agua descalcificada o reciclada	-
	Válvula de descarga de funcionamiento hidráulico		
	Doble válvula de descarga	Para recuperación de agua	-
Suministro de detergente	Reducción SIN cubeta de detergente	Solo con tomas para detergente líquido	-
	Placa extra de I/O	Control de 10 señales de líquido y 2 de agua extra	○○
	Aislante acústico	Paneles de aislamiento térmico/acústico	-
Voltajes especiales	Póngase en contacto con su proveedor para solicitar una oferta		○○
Seguimiento del ciclo	Grifo	Para el análisis del agua del baño	○○
	Medición automática del pH	Para conocer el pH del baño	-
	Contador de agua	Para hacer el seguimiento del consumo de agua	-
	Kit de aviso de final de ciclo	Sólo en versión barrera. Luz y acústico	-
Sistemas de carga y descarga	Apertura de la puerta exterior a 180° en el lado sucio	Para carga semiautomática	-
	Colocación automática del cesto		-
	Apertura automática de las puertas del cesto en el lado de descarga		-
Accesorios			
	Bases de goma	Para mayor estabilidad y la absorción de vibraciones	-
	Fijaciones al suelo y tornillos	Para sujetar la máquina en una posición determinada	-
	Estructura de aluminio con guarnición EPDM	Para la instalación de la barrera	●
	Tubo de goma para conexión de descarga		●
	Tubo de goma para conexión con la ventilación (exterior)		-
	Manguito flexible de vapor y filtro		-
	Mangueras de agua		●
	Filtro de agua		●
	Anclaje	Base en acero inoxidable (altura : 275mm) + soportes de goma + fijación al suelo	○○

* Sujeto a condiciones



WSB4250H
WS4250H

WSB4350H
WS4350H

WSB4500H
WS4500H

WSB4650H
WS4650H

WPB4700H
WP4700H*

WPB4900H
WP4900H*

WPB41100H
WP41100H*

250

350

500

650

700

900

1100

25

35

50

65

70

90

110

55

77

110

145

154

198

242

910

910

910

910

720

720

720

350

350

350

350

300

300

300

1045

1285

1567

2000

1496

1726

1956

1055

1055

1055

1055

1483

1483

1483

1610

1610

1610

1610

2040

2040

2040

41-2/16"

50-9/16"

61-11/16"

78-12/16"

58-14/16"

67-15/16"

77

41-9/16"

41-9/16"

41-9/16"

41-9/16"

58-6/16"

58-6/16"

58-6/16"

63-6/16"

63-6/16"

63-6/16"

63-6/16"

80-5/16"

80-5/16"

80-5/16"

•

•

•

•

•

•

•

•

•

•

•

-

-

-

•

•

•

•

•

•

•

•

•

•

•

•

•

•

•

•

•

•

•

•

•

-

-

-

-

-

-

-

•

•

•

•

•

•

•

oo

oo

oo

oo

oo

oo

oo

-

-

-

-

-

-

-

-

-

-

-

-

-

-

-

-

-

-

oo

oo

oo

•

•

•

•

-

-

-

-

-

-

-

•

•

•

oo

oo

oo

oo

oo

oo

oo

oo

oo

oo

oo

oo

oo

oo

•

-

-

-

-

-

-

oo

oo

oo

oo

oo

oo

oo

o

o

o

o

o

o

o

oo

oo

oo

oo

oo

oo

oo

-

-

-

-

oo

oo

oo

oo

oo

oo

oo

oo

oo

oo

oo

oo

oo

oo

oo

oo

oo

-

-

-

-

oo

oo

oo

oo

oo

oo

oo

oo

oo

oo

oo

oo

oo

oo

oo

oo

oo

•

•

•

•

oo

oo

oo

-

-

-

-

•

•

•

-

-

-

-

oo

oo

oo

•

•

•

•

•

•

•

•

•

•

•

•

•

•

•

•

•

•

•

•

•

•

•

•

•

•

•

•

•

•

•

•

•

•

•

•

•

•

•

•

•

•

•

•

•

•

-

-

-

-

-

-

-

-

-

-</

Conózcenos mejor en www.electrolux.com

Medio ambiente

Ser respetuosos con el medio ambiente es más que una preocupación para nosotros. Para nosotros significa estar verdaderamente implicados y conocer a la perfección los problemas del medio ambiente durante todo el ciclo industrial, desde el diseño a la fabricación.

La certificación ISO 14001 garantiza nuestro compromiso a largo plazo.